




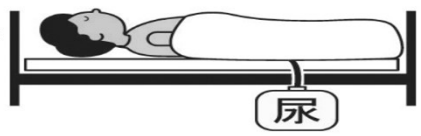









(患者様用)腎臓摘出の手術を受ける方へ(入院診療計画書)

<<ORIBP_KANJI>> 様 <<DYIN_A>>		医師 <<INDICATESTAFF_KANJINAME>>		担当看護師 No.1	
月 日	月 日	月 日	月 日	月 日	月 日
経過	入院当日	手術2日前	手術前日	手術当日(手術前)	手術当日(手術後)
説明指導	・手術について医師から説明があります ・手術・入院生活について看護師が説明します また入院までの生活についてお聞きします ・手術日までに麻酔科の医師が伺います ・手術に必要な物品の確認をします(腹帯1枚 T字帯2枚、パスタオル1枚、箱ティッシュ、尿取りパット)			・身に付けているものは外して下さい (義歯、時計、指輪など) ・ストッキングをはいて下さい ・手術室へは歩いて行きます	集中治療室で1泊します
処置検査	 手術に必要な物を準備しましょう			・午前中に浣腸をします 便の性状を確認します 流さずに看護師を呼んで下さい 	・尿道に管が入ります 太ももにテープが貼ってありますので、触らないようにして下さい ・心電図を付けて、血圧・脈拍の測定を定期的に行います ・背中に痛み止めの管が入ることがあります ・お腹に管(ドレーン)が入ります ・足にマッサージする機械を付けます ☆気分が悪かったり、痛みのある時は看護師にお知らせ下さい
点滴				・手術室で点滴を開始します	
内服	・他院、当院で処方されている内服薬があれば、申し出て下さい 場合により中止・変更がありますので、指示に従って下さい 	・21時に下剤を2錠飲みます		・場合により内服薬の中止・変更があります 	
食事	・入院時は特に制限はありません ・手術2日前からは消化の良い食事になります 間食はしないで下さい	・消化の良い食事になります 間食はしないで下さい	・夕食時から朝までに経口補水液(OS-1)を1本飲んで下さい ・21時より絶食になります	・手術の予定時刻が11時以降の場合、2時間前までに経口補水液(OS-1)を1本飲んで下さい 	 尿
活動	・特に制限はありません			・お部屋で過ごすようにしましょう 手術室へは歩いて行きます	・ベッド上安静ですが、足を動かしたり寝返りをうつことができます
排泄	・1回尿量を尿測表に記入して下さい 			・手術前に排尿をすませて下さい	・尿道に管が入ります
清潔	・特に制限はありません		・入浴をしてください シャンプー・髭剃りをしてください		・寝る前にベッド上で顔を拭き、うがいをします

*この表は標準的な医療、ケアの経過を示しています。予めご了承ください。

月 日	月 日	月 日	月 日	月 日
経過	術後1日目	術後2日目	術後3日目～5日目	術後6日目～退院
説明 指導	状態が安定していれば病室に戻ります	・1日1000～1500mlを目安に、水またはお茶を飲んで下さい 		・治療結果について医師から説明があります 患者さんの状態により、さらに治療が必要となり退院が延びる場合があります ・退院後の生活について、医師・看護師から説明をします 
処置 検査	・朝、医師の診察があります ・採血・レントゲン検査をします			
点滴		・食事を食べられるようになれば点滴を抜きます 		
内服	・医師の許可後、持参薬を再開します ・飲水開始後、痛み止めを飲むことができます	・排便がない場合は下剤を飲みます		
食事	・医師の許可後、飲水を開始します ・昼食から全粥食が開始になります 			
活動	・病室に戻ってから歩くことができます 初めて歩く時は看護師と一緒に歩きます  注意	・活動制限はありません できるだけ動くようにしましょう		
排泄	・尿の性状、状態をみて尿道の管をぬきます 管が抜けたら、1回尿量を尿測表に記入して下さい			
清潔	・体を拭きます	・自分で体を拭いたり、陰部を洗います・洗髪ができます	・お腹のドレーンが抜けたらシャワーができます	

患者署名 _____