






(患者様用) 前立腺全摘の手術を受ける方へ(入院診療計画書)

クリニカルパス番号: 55081002

<<ORIBP_KANJI>> 様 医師 <<INDICATESTAFF_ 印 担当看護師 印 No.1

月 日	<<DYIN_A>>	月 日	月 日	月 日	
経過	入院当日	手術2日前	手術前日	手術当日(手術前)	手術当日(手術後)
説明指導	<ul style="list-style-type: none"> 手術について医師から説明があります 手術・入院生活について看護師が説明します また入院までの生活についてお聞きします 手術日までに麻酔科の医師が伺います 手術に必要な物品の確認をします(腹帯2-3枚 T字帯2枚、バスタオル1枚、箱ティッシュ、尿取りパット) 	<p>手術に必要な物を準備しましょう</p> 		<ul style="list-style-type: none"> 身に付けているものは外して下さい (義歯、時計、指輪など) ストッキングをはいて下さい 手術室へは歩いて行きます 	集中治療室で1泊します
処置			<ul style="list-style-type: none"> 毛剃りと臍処置をします 	<ul style="list-style-type: none"> 午前中に浣腸をします  便の性状を確認します 流さずに看護師を呼んで下さい 	<ul style="list-style-type: none"> 尿管が入ります 太もみにテープが貼ってありますので、触らないようにして下さい 心電図を付けて、血圧・脈拍の測定を定時的に行います 背中に痛み止めのチューブが入ります お腹に管(ドレーン)が入ります 足にマッサージする機械を付けます ☆気分が悪かったり、痛みのある時は看護師にお知らせ下さい 
点滴				<ul style="list-style-type: none"> 手術室で点滴を始めます 上・下着は脱いでおいて下さい 	
内服	<ul style="list-style-type: none"> 他院、当院で処方されている内服薬があれば、申し出て下さい 場合により中止・変更がありますので、指示に従って下さい 	<ul style="list-style-type: none"> 21時に下剤を2錠飲みます 	<ul style="list-style-type: none"> 14時に水の下剤を飲みます 21時に睡眠剤・胃薬を飲みます 	<ul style="list-style-type: none"> 場合により内服薬の中止・変更があります 手術開始2時間前に胃薬を飲みます  	
検査	<ul style="list-style-type: none"> 採血・採尿・心電図・レントゲン・肺機能の検査をします(外来で検査をしていない場合) 		<ul style="list-style-type: none"> 採血があります 		
食事	<ul style="list-style-type: none"> 特に制限はありません 	<ul style="list-style-type: none"> 消化の良い食事になります 間食はしないで下さい 	<ul style="list-style-type: none"> 21時より絶食になります 夕食時から朝までに経口補水液(OS-1)を1本飲んで下さい。 	<ul style="list-style-type: none"> 予定時刻が11時以降の場合、手術の2時間前までに経口補水液(OS-1)を1本飲んで下さい  	
活動	<ul style="list-style-type: none"> 特に制限はありません 			<ul style="list-style-type: none"> お部屋で過ごすようにしましょう 手術室へは歩いて行きます 	<ul style="list-style-type: none"> ベッド上安静ですが、足を動かしたり寝返りをうつことができます
排泄	<ul style="list-style-type: none"> 蓄尿してください  			<ul style="list-style-type: none"> 手術前に排尿をすませて下さい 	<ul style="list-style-type: none"> 尿管が入ります
清潔	<ul style="list-style-type: none"> 入浴をしてください 		<ul style="list-style-type: none"> 入浴をしてください シャンプー・髭剃りをしてください 		<ul style="list-style-type: none"> 寝る前にベッド上で顔を拭き、うがいをします

* この表は標準的な医療、ケアの経過を示しています。予めご了承ください。

月 日 術後1日目	月 日 術後2日目	月 日 術後3日目～5日目	月 日 術後6日目～9日目	月 日 術後10日目～退院
<ul style="list-style-type: none"> 状態が安定していれば病室に戻ります 	<ul style="list-style-type: none"> 1日1000～1500mlを目安に、水またはお茶を飲んで下さい 		<ul style="list-style-type: none"> 尿の管を抜いた後、しばらくの間は尿漏れが生じますので、尿とりパットを準備して下さい 尿漏れの測定方法を説明します 尿漏れがあっても、水分はしっかり摂りましょう 骨盤底筋運動の指導を説明します 骨盤底筋を刺激する機械を使う場合もあります 	<ul style="list-style-type: none"> 病理結果について医師から説明があります 患者さんの状態により、さらに治療が必要となり退院が遅れる場合があります 退院後の生活について、医師・看護師から説明をします 
<ul style="list-style-type: none"> 朝、医師の診察があります 	<ul style="list-style-type: none"> 背中にチューブが入っている場合は、朝抜きます 定期的にお腹の診察・ガーゼ交換をします 経過に応じてお腹のドレーンを抜きます 		<ul style="list-style-type: none"> 膀胱造影の結果で医師が尿の管を抜きます 抜鉤をします 	
<ul style="list-style-type: none"> 点滴が続きます 	<ul style="list-style-type: none"> 食事を食べられるようになれば点滴を抜きます 			
<ul style="list-style-type: none"> 医師の許可後、持参薬を再開します 飲水開始後、痛み止めを飲むことができます 		<ul style="list-style-type: none"> 排便がない場合は下剤を飲みます 		
<ul style="list-style-type: none"> 採血・レントゲン検査をします 			<ul style="list-style-type: none"> 手術後7日目前後に膀胱造影の検査をします 検査で問題がなければ尿の管を抜きます 	
<ul style="list-style-type: none"> 医師の許可後、飲水を開始します 昼食より全粥が始まります 	<ul style="list-style-type: none"> 排ガス、食事摂取量に応じて全粥食⇒軟飯⇒成人食へアップします 			
<ul style="list-style-type: none"> 病室に戻ってから歩くことができます 初めて歩く時は看護師と一緒に歩きます 	<ul style="list-style-type: none"> 活動制限はありません できるだけ動くようにしましょう 			
<ul style="list-style-type: none"> 尿の管は入ったままです 			<ul style="list-style-type: none"> 尿の管を抜いた後、蓄尿して下さい 自尿量、尿パットの重さ(尿漏れの量)を測定し、記入して下さい 	
<ul style="list-style-type: none"> 体を拭きます 	<ul style="list-style-type: none"> 自分で体を拭いたり、陰部を洗います・洗髪ができます 	<ul style="list-style-type: none"> お腹のドレーンが抜けたらシャワーができます 		

西神戸医療センター 5階西病棟 修正年月日 2012年12月

患者署名 _____