









人工骨頭挿入術を受ける方へ

氏名: <<ORIBP_KANJI>> 様

月/日	手術2日前	手術前日	手術当日		術後1日	2日	3日	4日	5日	6日	7日	8日	2週	
			手術前	手術後										
行動	ベッド上安静 痛みに合わせて、体を起こせませ 疾患・状態に応じて、車椅子や歩行可になる場合もあります 		ベッド上安静 起き上がることもできません 体の向きを変えたいときは、 ナースコールでお知らせ下さい 手術した股関節をよい位置に 保つため足の間に三角の枕 を挟みます 		歩行可 抜糸が済むまでは入 浴できません 2回/週:タオルで体を拭く 1回/週:ヘアシャンプー 痛みに応じて歩けます 始めは車椅子を使用します 少しずつ歩く練習をします 			行動の範囲は 主治医と理学療法士が 術後の経過、足の動きや支持力 などをみて決まります 許可があるまでは看護師の介助のもとで 車椅子や歩行器で動いていただきます 遠慮なくナースコールして下さい 						
食事		21時以降絶飲食 夕食まではたべられます 21時以降は飲物も取れません	絶飲食 朝から絶飲食です	絶飲食 手術後6時間たって、お腹が 動いていれば飲水はできます	朝食から普通食	普通食 以降、制限はありません 								
処置	手術部位の毛剃りをする場合があります 髭剃り、爪切り 化粧とマニキュアを落として下さい 入浴または清拭と洗髪をします 深部静脈血栓症予防靴下のサイズ合わせ 術前オリエンテーション 身体を横向きになる方法の説明と練習 安静中の排便の方法の練習 車椅子の使い方の説明 ひ骨神経麻痺の説明 ベッド上でのリハビリについて		お通じが出ないように おしりにガーゼを 当てます 手術しない側の足 血栓予防の靴下を ます 身につけている装飾 品、眼鏡、時計、義歯、 コンタクトレンズを外し て、貴重品はご家族に お預け下さい	手術から帰ってきたら太もも に内出血排液用のチューブ (ドレーン)が入っています 背中または足の付け根に痛 み止めのチューブが入って います 酸素吸入をします 深部静脈血栓症予防の為、 両足に空気力でマッサージ する装置を取り付けます 手術した足に深部静脈血栓 症予防のため、包帯を巻き ます 手術した側の足を挙上します 内服薬はありません	ガーゼ交換開始 (2~3回/週) 車椅子移乗が可能に なれば空気圧マッサー ジを除去します。弾力 ストッキングも看護師と 相談してから除去して 下さい。 車イスでトイレに行け れば尿管を抜きます	排液用ドレーン抜去 痛み止めのチューブ抜去 早く抜く場合もあります						抜糸 (抜糸は術後10~14日後) 抜糸後シャワー浴開始 退院に向けて 日常生活動作 (入浴など)の練習をします 		
注射 内服		持参薬を預かります	9時頃に点滴の針を 入れ、それ以降は持 続で点滴をします		抗生剤の点滴 持参薬内服再開									
リハビリ	ベッド上で行うリハ ビリの説明をしま す	リハビリの先生の診察があり ます 			リハビリを開始します 									
検査		採血、レントゲンが適宜入ります												
説明	入院オリエンテーション 手術の説明(説明がまだの方のみ) 手術の説明はご家族と一緒に聞き下さい 手術同意書等の書類の提出(持ち帰らないで下さい) 麻酔科医の診察があります		転院調整を開始します	手術結果説明(ご家族へ)				術後の内服薬の説明			看護師から退院準 備についての説明	看護師から退院後の生活に ついてお話しします		

注1. 病名等は現時点で考えられるものであり、今後検査を進めて行くにしたがって変わる可能性もあります。
 注2. 入院期間については現時点で予想されるもので、今後の経過で変更となる可能性もあります。
 注3. この表はおよその経過をお知らせしたものです。種々の都合により、予定通りではないこともありますので、予めご承知下さい。








医師名: <<INDICATESTAFF_KANJINAME>> 印

看護師名: _____ 印

患者名: _____ 印

人工骨頭挿入術を受ける方へ

氏名: <<ORIBP_KANJI>> 様

月/日	手術2日前	手術前日	手術当日		術後1日	2日	3日	4日	5日	6日	7日	8日	2週	
			手術前	手術後										
行動	ベッド上安静 痛みに合わせて、体を起こせます 疾患・状態に応じて、車椅子や歩行可になる場合もあります 		ベッド上安静 起き上がることもできません 体の向きを変えたいときは、ナースコールでお知らせ下さい 手術した股関節をよい位置に保つため足の間に三角の枕を挟みます 		歩行可 抜糸が済むまでは入浴できません 2回/週: タオルで体を拭く 1回/週: ヘアシャンプー 痛みに応じて歩けます 始めは車椅子を使用します 少しずつ歩く練習をします 			行動の範囲は主治医と理学療法士が術後の経過、足の動きや支持力などをみて決まります 許可があるまでは看護師の介助のもとで車椅子や歩行器で動いていただきます 遠慮なくナースコールして下さい 						
食事		21時以降絶飲食 夕食までは食べられます 21時以降は飲食物も取れません	絶飲食 朝から絶飲食です	絶飲食 手術後6時間たって、お腹が動いていれば飲水はできます	朝食から普通食	普通食 以降、制限はありません 								
処置	手術部位の毛剃りをする場合があります 髭剃り、爪切り 化粧とマニキュアを落として下さい 入浴または清拭と洗髪をします 深部静脈血栓症予防靴下のサイズ合わせ 術前オリエンテーション 身体を横向きになる方法の説明と練習 安静中の排便の方法の練習 車椅子の使い方の説明 ひ骨神経麻痺の説明 ベッド上でのリハビリについて		お通じが出ないようにおしりにガーゼを当てます 手術しない側の足血栓予防の靴下をます 身につけている装飾品、眼鏡、時計、義歯、コンタクトレンズを外して、貴重品はご家族にお預け下さい	手術から帰ってきたら太ももに内出血排液用のチューブ(ドレーン)が入っています 背中または足の付け根に痛み止めのチューブが入っています 酸素吸入をします 深部静脈血栓症予防の為、両足に空気力でマッサージする装置を取り付けます 手術した足に深部静脈血栓症予防のため、包帯を巻きます 手術した側の足を挙上します 内服薬はありません	ガーゼ交換開始(2~3回/週) 車椅子移乗が可能になれば空気圧マッサージを除去します。弾力ストッキングも看護師と相談してから除去して下さい。 車イスでトイレに行ければ尿管を抜きます	排液用ドレーン抜去 痛み止めのチューブ抜去 早く抜く場合もあります					抜糸 (抜糸は術後10~14日後) 抜糸後シャワー浴開始 退院に向けて日常生活動作(入浴など)の練習をします 			
注射内服		持参薬を預かります	9時頃に点滴の針を入れ、それ以降は持続で点滴をします		抗生剤の点滴 持参薬内服再開									
リハビリ	ベッド上で行うリハビリの説明をします	リハビリの先生の診察があります			リハビリを開始します									
検査			採血、レントゲンが適宜入ります											
説明	入院オリエンテーション 手術の説明(説明がまだの方のみ) 手術の説明はご家族と一緒にお願いします 手術同意書等の書類の提出(持ち帰らないで下さい) 麻酔科医の診察があります		手術結果説明(ご家族へ) 転院調整を開始します 					術後の内服薬の説明		看護師から退院準備についての説明	看護師から退院後の生活についてお話しします			

注1. 病名等は現時点で考えられるものであり、今後検査を進めて行くにしたがって変わる可能性もあります。
 注2. 入院期間については現時点で予想されるもので、今後の経過で変更となる可能性もあります。
 注3. この表はおよその経過をお知らせしたものです。種々の都合により、予定通りではないこともありますので、予めご承知下さい。

医師名: <<INDICATESTAFF_KANJINAME>> 印
 患者名: _____ 印
 看護師名: _____ 印