

# 院内がん登録統計 2020年

2014年（H26）1月1日に施行されたがん登録等の推進に関する法律によって、すべての病院で全国がん登録の実施が義務化され、地域がん診療連携拠点病院を中心に院内がん登録の実施が推進されています。

## がん登録とは

がん診療の向上と患者さんの診療支援、患者さんやご家族の方々をはじめ、一般の人々への情報提供、並びにがん対策立案のための情報提供を目的として、がんの種類や進行度や治療法等、診断・治療等に関する情報を登録しています。

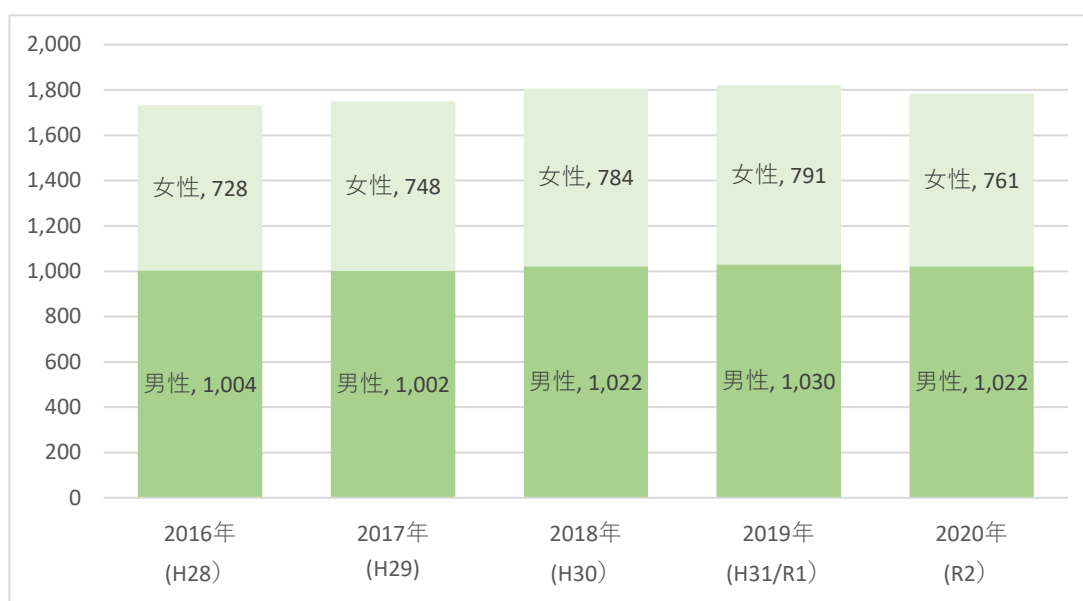
## 地域がん診療地域連携病院とは

国では、全国どこでも質の高いがん医療が受けられることができるよう、地域の皆さんに安心して適切ながん診療を提供できると認められた医療機関を「地域がん診療連携拠点病院」に指定しています。当院はこの「地域がん診療連携拠点病院」に、国から指定されています。

## 院内がん登録件数の推移

初回治療症例も継続治療症例も全てを含みます。がん腫以外も含みます。

	2016年 (H28)	2017年 (H29)	2018年 (H30)	2019年 (H31/R1)	2020年 (R2)
男性	1,004	1,002	1,022	1,030	1,022
女性	728	748	784	791	761
総数	1,732	1,750	1,806	1,821	1,783



# 院内がん登録統計 性別登録件数 2020年

初回治療症例も継続治療症例も全てを含みます。がん腫以外も含みます。

主に診察する診療科	部位 (ICD-O-3)	男性		女性		総数	
		件数	割合	件数	割合	件数	割合
消化器内科／外科・消化器外科	大腸	124	12.1%	98	12.9%	222	12.5%
	胃	110	10.8%	49	6.4%	159	8.9%
	膵臓	39	3.8%	30	3.9%	69	3.9%
	肝臓	27	2.6%	12	1.6%	39	2.2%
	食道	32	3.1%	7	0.9%	39	2.2%
	胆嚢・胆管	17	1.7%	14	1.8%	31	1.7%
泌尿器科	前立腺	196	19.2%	0	0.0%	196	11.0%
	膀胱	68	6.7%	25	3.3%	93	5.2%
	腎尿路	52	5.1%	23	3.0%	75	4.2%
乳腺外科	乳房	※	※	155	20.4%	157	8.8%
呼吸器内科／呼吸器外科	肺	137	13.4%	74	9.7%	211	11.8%
免疫血液内科	悪性リンパ腫	41	4.0%	32	4.2%	73	4.1%
	白血病	24	2.3%	11	1.4%	35	2.0%
	多発性骨髄腫	10	1.0%	10	1.3%	20	1.1%
	他の血液（不応性貧血・骨髄異型性症候群等）	32	3.1%	17	2.2%	49	2.7%
産婦人科	子宮頸部	0	0.0%	60	7.9%	60	3.4%
	子宮体部	0	0.0%	34	4.5%	34	1.9%
	卵巣	0	0.0%	23	3.0%	23	1.3%
耳鼻いんこう科	口腔咽頭	21	2.1%	8	1.1%	29	1.6%
	甲状腺	5	0.5%	9	1.2%	14	0.8%
	喉頭	7	0.7%	0	0.0%	7	0.4%
皮膚科	皮膚	44	4.3%	27	3.5%	71	4.0%
脳神経外科	脳	11	1.1%	24	3.2%	35	2.0%
—	その他	23	2.3%	19	2.5%	42	2.4%
	総数	1,022	100.0%	761	100.0%	1,783	100.0%

※集計値が4以下の場合、個人が特定されることを避けるためマスキングしています。

## 院内がん登録統計 総合ステージ別分布（主な部位）2020年

初回治療を実施した症例のみで、かつ、がん腫のみで集計しています。

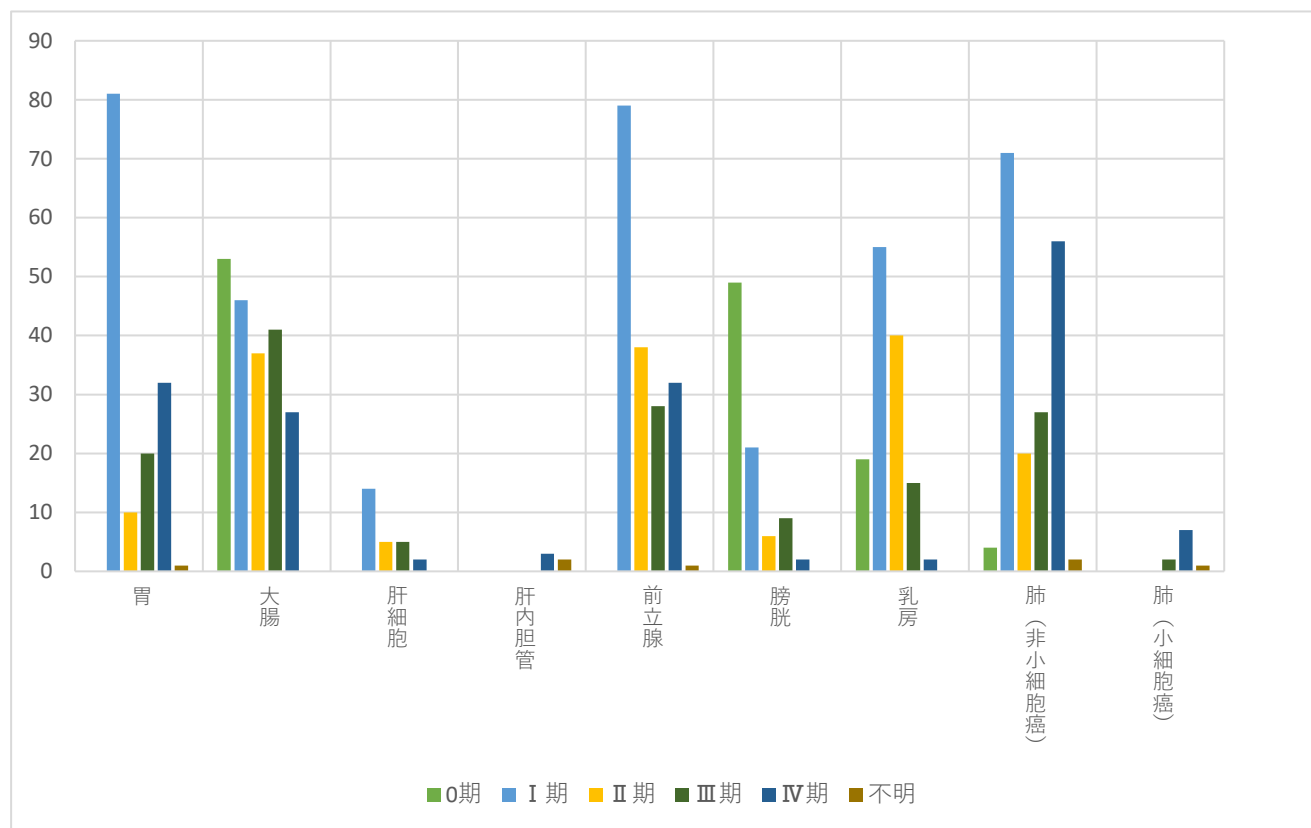
（他施設で初回治療を開始した後に受診された症例や、診断のみ・セカンドオピニオンなどの症例などは、集計に含まれておりません。肉腫・間質性腫瘍・神経内分泌腫瘍などは、集計に含まれておりません。）

UICC TNM分類 第8版に基づき、術後病理学的結果を加味した総合ステージで集計しています。

0期がもともと無い部位は“－”にしています。

部位	0期	I期	II期	III期	IV期	不明	合計
胃	－	81	10	20	32	※	144
大腸	53	46	37	41	27	0	204
肝細胞	－	14	5	5	※	0	26
肝内胆管	－	0	0	0	※	※	5
前立腺	－	79	38	28	32	※	178
膀胱	49	21	6	9	※	0	87
乳房	19	55	40	15	※	0	131
肺（非小細胞癌）	※	71	20	27	56	※	180
肺（小細胞癌）	0	0	0	※	7	※	10

※集計件数が4以下の場合は個人が特定されるのを防ぐため、値を伏せて「※」で表記しています。



ステージとは、がんがどれくらい進行しているのかという進行度合を意味しています。

ステージの判定は、1. がんの大きさ（広がり）2. リンパ節への転移の有無、

3. 他の臓器の転移を組み合わせで分類されます。

# 院内がん登録統計 治療別パターンの集計方法

国立がん研究センターの全国集計 報告書と同様に、  
当院でも、下記の分類で治療パターンの集計を行いました。

## 手術

外科的治療と鏡視下治療のいずれか、  
または両方が実施された患者さんを合算しました。

## 薬物療法

化学療法、BRM（免疫機能補助）療法、内分泌療法の  
いずれかが実施された患者さんを合算しました。

## その他の治療

免疫療法、肝動脈塞栓術のような血管塞栓術、ラジオ波などの電子波を  
用いた腫瘍焼灼術、腫瘍病巣にエタノール等の壊死性薬物を注入する  
PEITなどが実施された患者さんを合算しました。

1. 手術のみ
2. 内視鏡のみ
3. 手術＋内視鏡（手術と内視鏡）
4. 放射線のみ
5. 薬物療法のみ
6. 放射線＋薬物
7. 薬物＋その他
8. 手術／内視鏡＋放射線（手術又は内視鏡と放射線）
9. 手術／内視鏡＋薬物療法（手術又は内視鏡と薬物療法）
10. 手術／内視鏡＋その他（手術又は内視鏡とその他の治療）
11. 手術／内視鏡＋放射線＋薬物療法（手術又は内視鏡と放射線と薬物療法）
12. その他の組み合わせ
13. 経過観察

参照：国立がん研究センター 全国集計報告書

※次ページ以降、集計値が4以下の場合、個人が特定されることを避けるためマスキングしています。

# 胃 2020年 院内がん登録 総合ステージ別・治療パターン別 統計件数

初回治療を実施した症例のみで、かつ、がん腫のみを対象としています。

(他施設で初回治療を開始した後に受診された症例や、診断のみ・セカンドオピニオンのみの症例などは、集計に含まれておりません。肉腫・間質性腫瘍・神経内分泌腫瘍などは、集計に含まれておりません。)

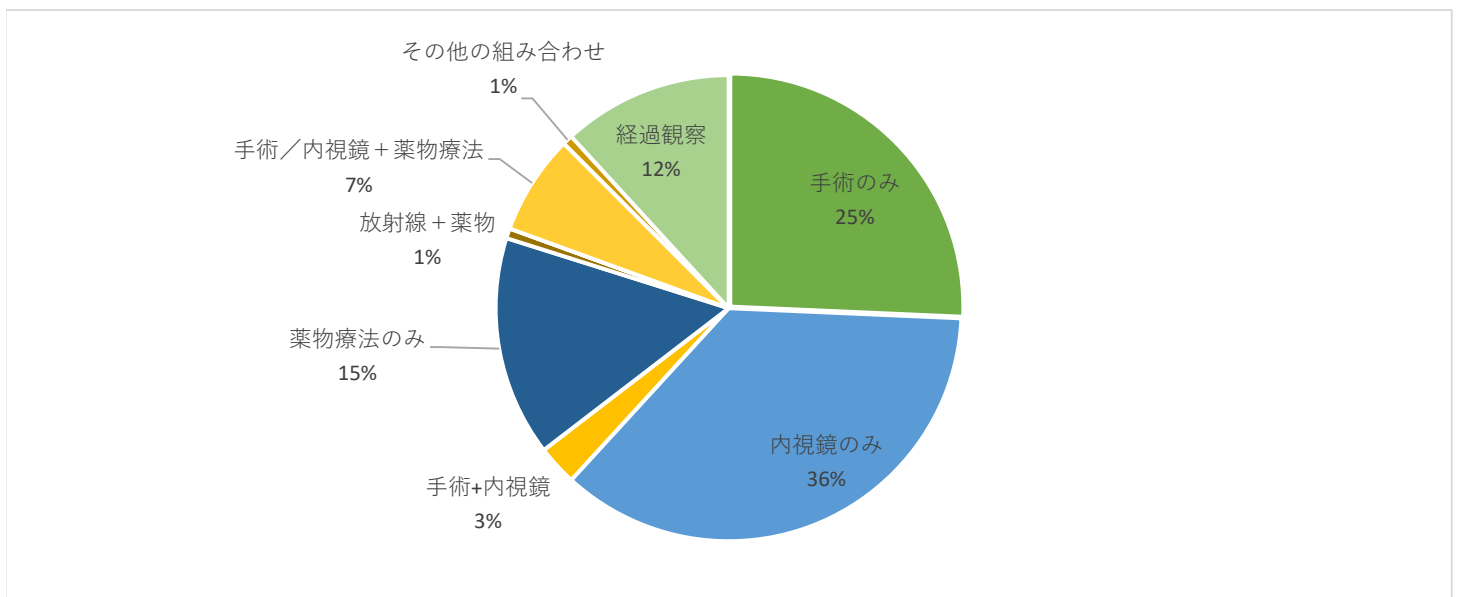
UICC TNM分類 第8版に基づき、術後病理学的結果を加味した総合ステージで集計しています。

診断から約5ヶ月以内に実施された治療法を集計しています。

症状緩和的放射線治療の実施は集計していません。

	0期		Ⅰ期		Ⅱ期		Ⅲ期		Ⅳ期		不明		合計	
	件数	%	件数	%	件数	%	件数	%	件数	%	件数	%	件数	%
手術のみ	-	-	20	24.7%	7	70.0%	6	30.0%	※	※	0	0.0%	37	25.7%
内視鏡のみ	-	-	52	64.2%	0	0.0%	0	0.0%	0	0.0%	0	0.0%	52	36.1%
手術+内視鏡	-	-	※	※	※	※	0	0.0%	0	0.0%	0	0.0%	※	※
放射線のみ	-	-	0	0.0%	0	0.0%	0	0.0%	0	0.0%	0	0.0%	0	0.0%
薬物療法のみ	-	-	0	0.0%	0	0.0%	※	※	20	62.5%	0	0.0%	22	15.3%
放射線+薬物	-	-	0	0.0%	0	0.0%	0	0.0%	※	※	0	0.0%	※	※
薬物+その他	-	-	0	0.0%	0	0.0%	0	0.0%	0	0.0%	0	0.0%	0	0.0%
手術/内視鏡+放射線	-	-	0	0.0%	0	0.0%	0	0.0%	0	0.0%	0	0.0%	0	0.0%
手術/内視鏡+薬物療法	-	-	0	0.0%	※	※	8	40.0%	※	※	0	0.0%	10	6.9%
手術/内視鏡+その他	-	-	0	0.0%	0	0.0%	0	0.0%	0	0.0%	0	0.0%	0	0.0%
手術/内視鏡+放射線+薬物療法	-	-	0	0.0%	0	0.0%	0	0.0%	0	0.0%	0	0.0%	0	0.0%
その他の組み合わせ	-	-	※	※	0	0.0%	0	0.0%	0	0.0%	0	0.0%	※	※
経過観察	-	-	5	6.2%	※	※	※	※	6	18.8%	※	※	17	11.8%
合計	-	-	81	100.0%	10	100.0%	20	100.0%	32	100.0%	※	※	144	100.0%

※集計件数が4以下の場合個人が特定されるのを防ぐため、値を伏せて「※」で表記しています。



# 大腸 (結腸・直腸S状移行部・直腸) 2020年 院内がん登録 総合ステージ別・治療パターン別 統計件数

初回治療を実施した症例のみで、かつ、がん腫のみを対象としています。

(他施設で初回治療を開始した後に受診された症例や、診断のみ・セカンドオピニオンをみの症例などは、集計に含まれておりません。肉腫・間質性腫瘍・神経内分泌腫瘍などは、集計に含まれておりません。)

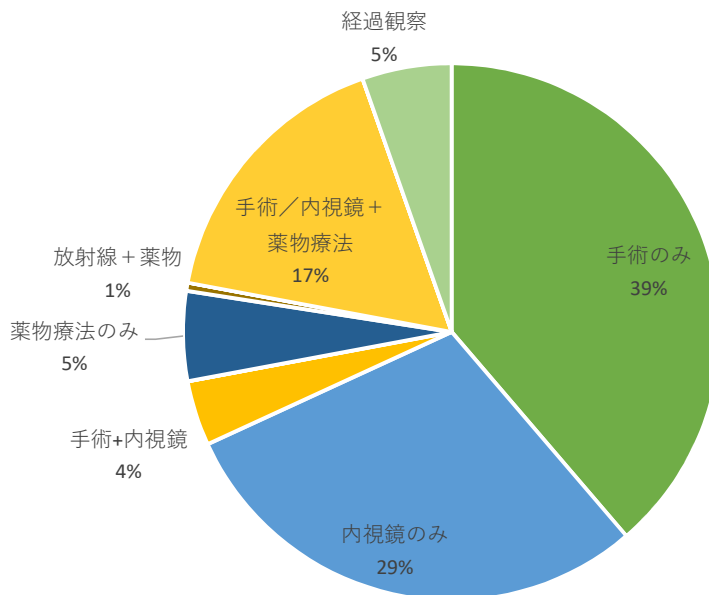
UICC TNM分類 第8版に基づき、術後病理学的結果を加味した総合ステージで集計しています。

診断から約5ヶ月以内に実施された治療法を集計しています。

症状緩和的放射線治療の実施は集計していません。

	0期		Ⅰ期		Ⅱ期		Ⅲ期		Ⅳ期		不明		合計	
	件数	%	件数	%	件数	%	件数	%	件数	%	件数	%	件数	%
手術のみ	※	※	27	58.7%	29	78.4%	16	39.0%	6	22.2%	0	0.0%	79	38.7%
内視鏡のみ	51	96.2%	9	19.6%	0	0.0%	0	0.0%	0	0.0%	0	0.0%	60	29.4%
手術+内視鏡	※	※	7	15.2%	0	0.0%	0	0.0%	0	0.0%	0	0.0%	8~11	3.9%
放射線のみ	0	0.0%	0	0.0%	0	0.0%	0	0.0%	0	0.0%	0	0.0%	0	0.0%
薬物療法のみ	0	0.0%	0	0.0%	0	0.0%	※	※	8	29.6%	0	0.0%	11	5.4%
放射線+薬物	0	0.0%	0	0.0%	0	0.0%	※	※	0	0.0%	0	0.0%	※	※
薬物+その他	0	0.0%	0	0.0%	0	0.0%	0	0.0%	0	0.0%	0	0.0%	0	0.0%
手術/内視鏡+放射線	0	0.0%	0	0.0%	0	0.0%	0	0.0%	0	0.0%	0	0.0%	0	0.0%
手術/内視鏡+薬物療法	0	0.0%	※	※	6	16.2%	21	51.2%	6	22.2%	0	0.0%	34	16.7%
手術/内視鏡+その他	0	0.0%	0	0.0%	0	0.0%	0	0.0%	0	0.0%	0	0.0%	0	0.0%
手術/内視鏡+放射線+薬物療法	0	0.0%	0	0.0%	0	0.0%	0	0.0%	0	0.0%	0	0.0%	0	0.0%
その他の組み合わせ	0	0.0%	0	0.0%	0	0.0%	0	0.0%	0	0.0%	0	0.0%	0	0.0%
経過観察	0	0.0%	※	※	※	※	0	0.0%	7	25.9%	0	0.0%	11	5.4%
合計	53	100.0%	46	100.0%	37	100.0%	41	100.0%	27	100.0%	0	0.0%	204	100.0%

※個人が特定されるのを防ぐため集計件数が4以下の場合は値を伏せて「※」で表記及び一部数値に幅を持たせています。



# 肝細胞 2020年 院内がん登録 総合ステージ別・治療パターン別 統計件数

初回治療を実施した症例のみで、かつ、がん腫のみを対象としています。

(他施設で初回治療を開始した後に受診された症例や、診断のみ・セカンドオピニオンをみの症例などは、集計に含まれておりません。肉腫・間質性腫瘍・神経内分泌腫瘍などは、集計に含まれておりません。)

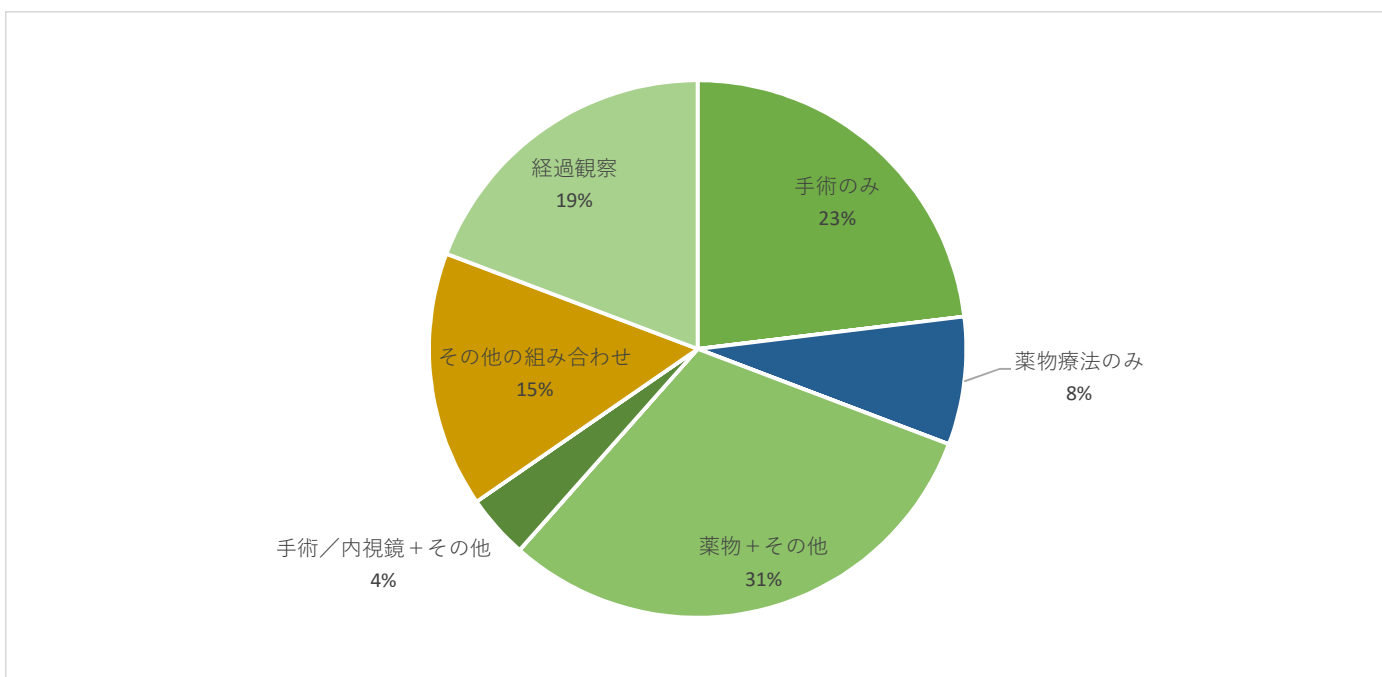
UICC TNM分類 第8版に基づき、術後病理学的結果を加味した総合ステージで集計しています。

診断から約5ヶ月以内に実施された治療法を集計しています。

症状緩和的放射線治療の実施は集計していません。

	0期		I期		II期		III期		IV期		不明		合計	
	件数	%	件数	%	件数	%	件数	%	件数	%	件数	%	件数	%
手術のみ	-	-	※	※	※	※	※	※	0	0.0%	0	0.0%	6	23.1%
内視鏡のみ	-	-	0	0.0%	0	0.0%	0	0.0%	0	0.0%	0	0.0%	0	0.0%
手術+内視鏡	-	-	0	0.0%	0	0.0%	0	0.0%	0	0.0%	0	0.0%	0	0.0%
放射線のみ	-	-	0	0.0%	0	0.0%	0	0.0%	0	0.0%	0	0.0%	0	0.0%
薬物療法のみ	-	-	0	0.0%	0	0.0%	※	※	※	※	0	0.0%	※	※
放射線+薬物	-	-	0	0.0%	0	0.0%	0	0.0%	0	0.0%	0	0.0%	0	0.0%
薬物+その他	-	-	3	21.4%	※	※	※	※	0	0.0%	0	0.0%	8	30.8%
手術/内視鏡+放射線	-	-	0	0.0%	0	0.0%	0	0.0%	0	0.0%	0	0.0%	0	0.0%
手術/内視鏡+薬物療法	-	-	0	0.0%	0	0.0%	0	0.0%	0	0.0%	0	0.0%	0	0.0%
手術/内視鏡+その他	-	-	※	※	0	0.0%	0	0.0%	0	0.0%	0	0.0%	※	※
手術/内視鏡+放射線+薬物療法	-	-	0	0.0%	0	0.0%	0	0.0%	0	0.0%	0	0.0%	0	0.0%
その他の組み合わせ	-	-	※	※	0	0.0%	0	0.0%	0	0.0%	0	0.0%	※	※
経過観察	-	-	※	※	0	0.0%	※	※	※	※	0	0.0%	5	19.2%
合計	-	-	14	100.0%	5	100.0%	5	100.0%	※	※	0	0.0%	26	100.0%

※集計件数が4以下の場合個人が特定されるのを防ぐため、値を伏せて「※」で表記しています。



# 肺（非小細胞）2020年 院内がん登録 総合ステージ別・治療パターン別 統計件数

初回治療を実施した症例のみで、かつ、**非小細胞がん**を対象としています。

（他施設で初回治療を開始した後に受診された症例や、診断のみ・セカンドオピニオンなどの症例などは、集計に含まれておりません。**小細胞がんやリンパ腫**などは、集計に含まれておりません。）

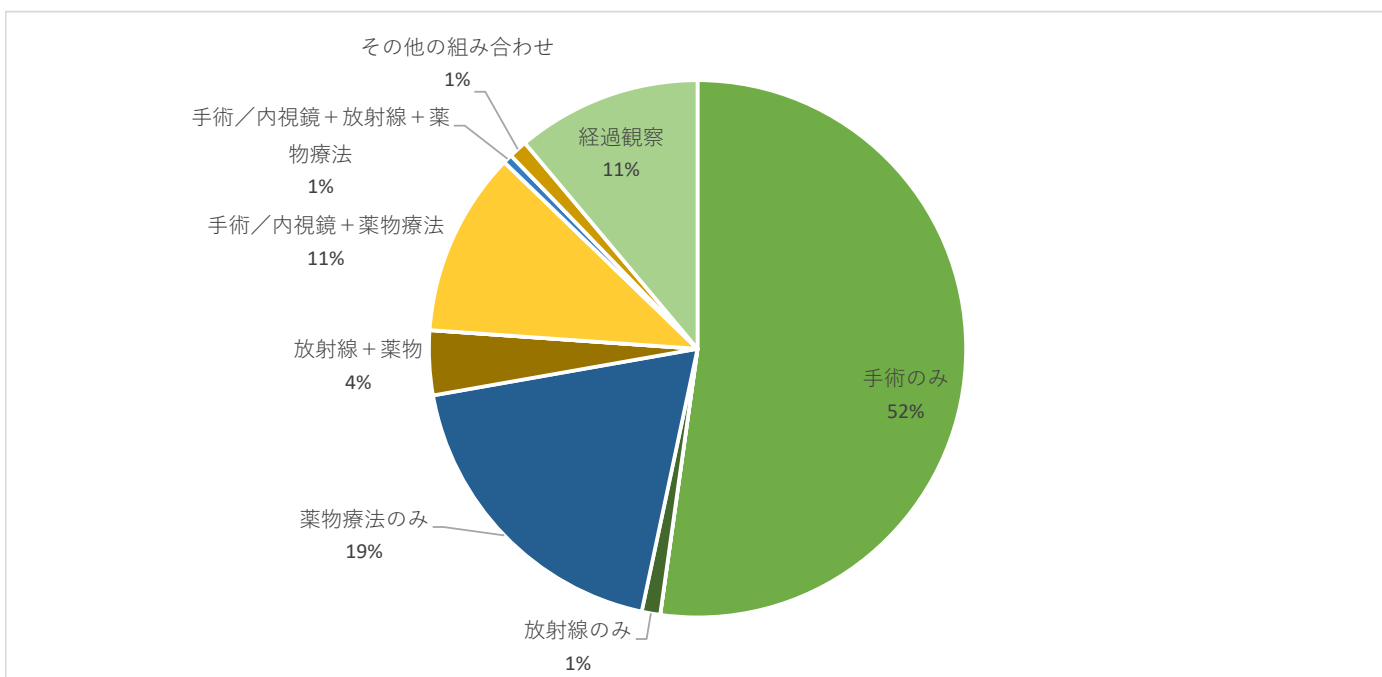
UICC TNM分類 第8版に基づき、術後病理学的結果を加味した総合ステージで集計しています。

診断から約5ヶ月以内に実施された治療法を集計しています。

症状緩和的放射線治療の実施は集計していません。

	0期		Ⅰ期		Ⅱ期		Ⅲ期		Ⅳ期		不明		合計	
	件数	%	件数	%	件数	%	件数	%	件数	%	件数	%	件数	%
手術のみ	※	※	65	91.5%	13	65.0%	9	33.3%	※	※	0	0.0%	94	52.2%
内視鏡のみ	0	0.0%	0	0.0%	0	0.0%	0	0.0%	0	0.0%	0	0.0%	0	0.0%
手術+内視鏡	0	0.0%	0	0.0%	0	0.0%	0	0.0%	0	0.0%	0	0.0%	0	0.0%
放射線のみ	0	0.0%	0	0.0%	※	※	0	0.0%	※	※	0	0.0%	※	※
薬物療法のみ	0	0.0%	0	0.0%	0	0.0%	※	※	32	57.1%	0	0.0%	34	18.9%
放射線+薬物	0	0.0%	0	0.0%	0	0.0%	※	※	6	10.7%	0	0.0%	7	3.9%
薬物+その他	0	0.0%	0	0.0%	0	0.0%	0	0.0%	0	0.0%	0	0.0%	0	0.0%
手術/内視鏡+放射線	0	0.0%	0	0.0%	0	0.0%	0	0.0%	0	0.0%	0	0.0%	0	0.0%
手術/内視鏡+薬物療法	0	0.0%	5~7	7.0%	6	30.0%	8	29.6%	※	※	0	0.0%	20	11.1%
手術/内視鏡+その他	0	0.0%	0	0.0%	0	0.0%	0	0.0%	0	0.0%	0	0.0%	0	0.0%
手術/内視鏡+放射線+薬物療法	0	0.0%	0	0.0%	0	0.0%	※	※	0	0.0%	0	0.0%	※	※
その他の組み合わせ	0	0.0%	0	0.0%	0	0.0%	※	※	0	0.0%	0	0.0%	※	※
経過観察	0	0.0%	※	※	0	0.0%	※	※	13	23.2%	※	※	20	11.1%
合計	※	※	71	100.0%	20	100.0%	27	100.0%	56	100.0%	※	※	180	100.0%

※個人が特定されるのを防ぐため集計件数が4以下の場合は値を伏せて「※」で表記及び一部数値に幅を持たせています。





# 乳房 2020年 院内がん登録 総合ステージ別・治療パターン別 統計件数

初回治療を実施した症例のみで、かつ、がん腫のみを対象としています。

(他施設で初回治療を開始した後に受診された症例や、診断のみ・セカンドオピニオンをみの症例などは、集計に含まれておりません。肉腫・間質性腫瘍・神経内分泌腫瘍などは、集計に含まれておりません。)

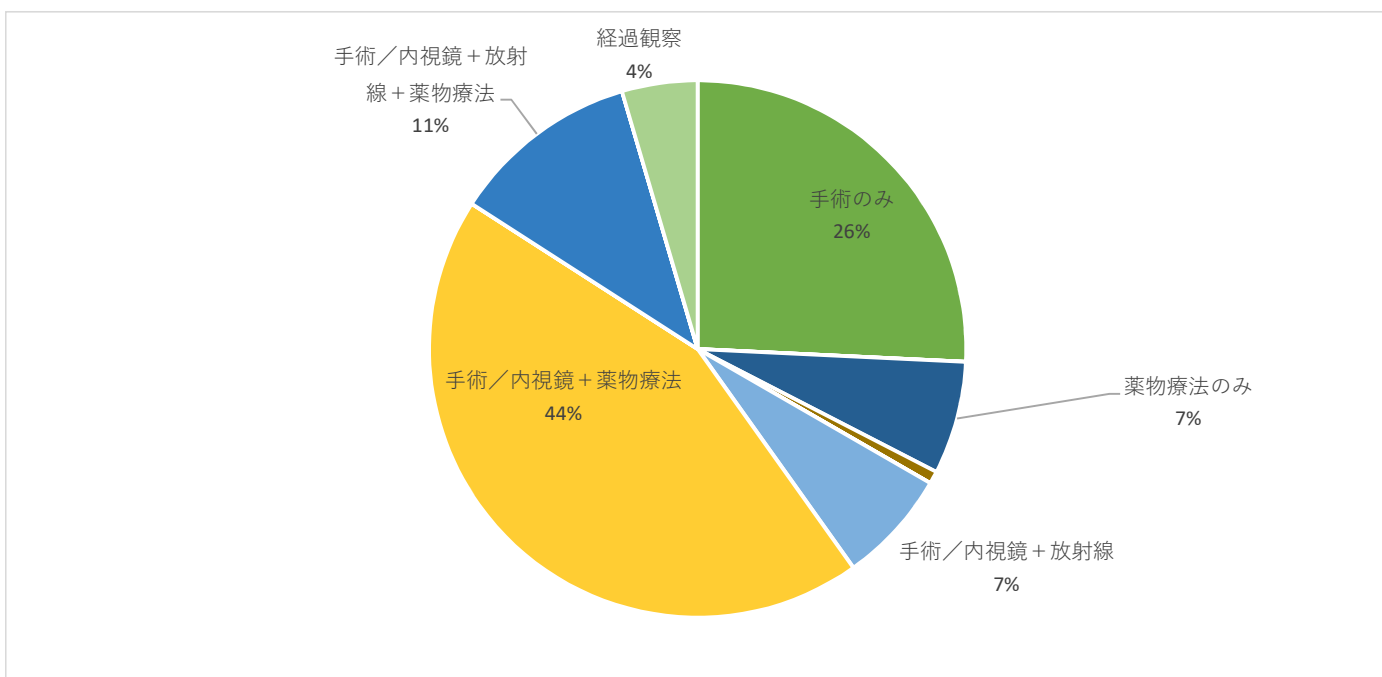
UICC TNM分類 第8版に基づき、術後病理学的結果を加味した総合ステージで集計しています。

診断から約5ヶ月以内に実施された治療法を集計しています。

症状緩和的放射線治療の実施は集計していません。

	0期		Ⅰ期		Ⅱ期		Ⅲ期		Ⅳ期		不明		合計	
	件数	%	件数	%	件数	%	件数	%	件数	%	件数	%	件数	%
手術のみ	12	63.2%	13	23.6%	6	15.0%	※	※	0	0.0%	0	0.0%	34	26.0%
内視鏡のみ	0	0.0%	0	0.0%	0	0.0%	0	0.0%	0	0.0%	0	0.0%	0	0.0%
手術+内視鏡	0	0.0%	0	0.0%	0	0.0%	0	0.0%	0	0.0%	0	0.0%	0	0.0%
放射線のみ	0	0.0%	0	0.0%	0	0.0%	0	0.0%	0	0.0%	0	0.0%	0	0.0%
薬物療法のみ	0	0.0%	0	0.0%	7	17.5%	※	※	※	※	0	0.0%	9	6.9%
放射線+薬物	0	0.0%	0	0.0%	0	0.0%	0	0.0%	0	0.0%	0	0.0%	0	0.0%
薬物+その他	0	0.0%	0	0.0%	0	0.0%	0	0.0%	0	0.0%	0	0.0%	0	0.0%
手術/内視鏡+放射線	※	※	※	※	※	※	※	※	0	0.0%	0	0.0%	9	6.9%
手術/内視鏡+薬物療法	※	※	25	45.5%	23	57.5%	7	46.7%	※	※	0	0.0%	58	44.3%
手術/内視鏡+その他	0	0.0%	0	0.0%	0	0.0%	0	0.0%	0	0.0%	0	0.0%	0	0.0%
手術/内視鏡+放射線+薬物療法	※	※	10	18.2%	※	※	※	※	0	0.0%	0	0.0%	15	11.5%
その他の組み合わせ	0	0.0%	0	0.0%	0	0.0%	0	0.0%	0	0.0%	0	0.0%	0	0.0%
経過観察	※	※	※	※	※	※	0	0.0%	0	0.0%	0	0.0%	6	4.6%
合計	19	100.0%	55	100.0%	40	100.0%	15	100.0%	※	※	0	0.0%	131	100.0%

※集計件数が4以下の場合個人が特定されるのを防ぐため、値を伏せて「※」で表記しています。



# 前立腺 2020年 院内がん登録 総合ステージ別・治療パターン別 統計件数

初回治療を実施した症例のみで、かつ、がん腫のみを対象としています。

(他施設で初回治療を開始した後に受診された症例や、診断のみ・セカンドオピニオンをのみ症例などは、集計に含まれておりません。肉腫・間質性腫瘍・神経内分泌腫瘍などは、集計に含まれておりません。)

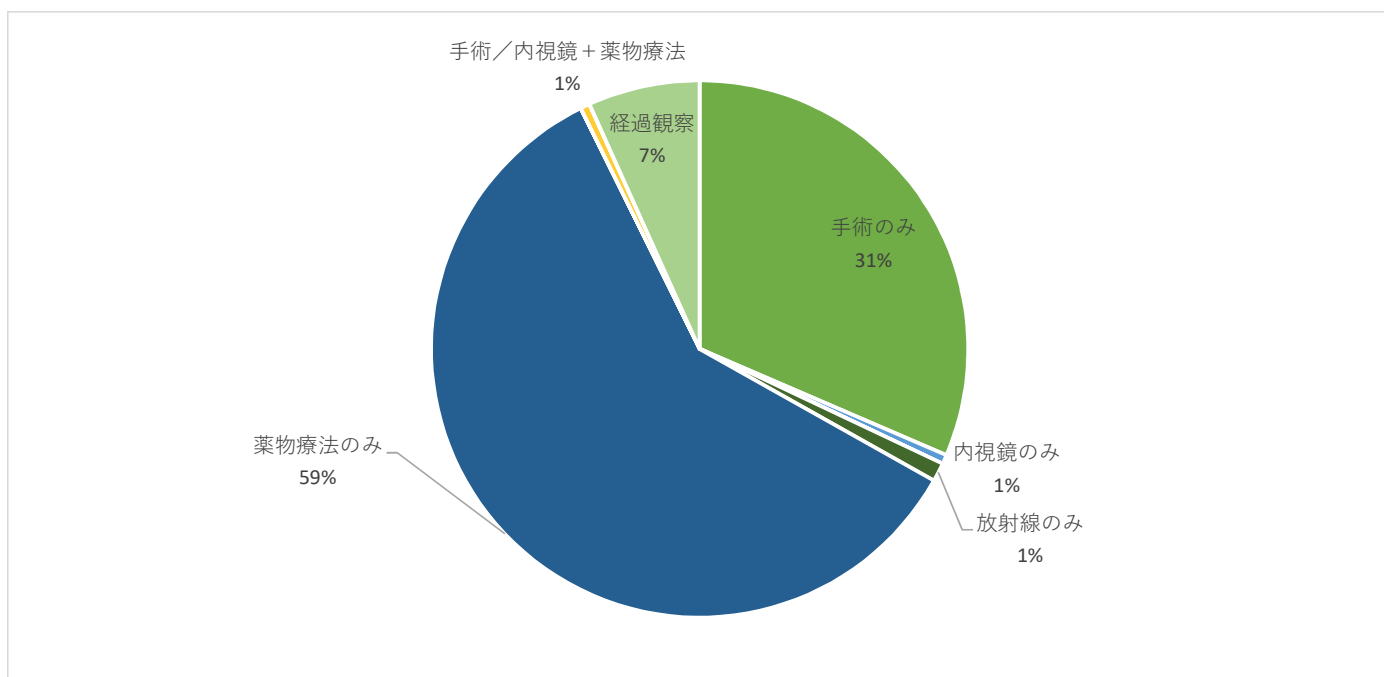
UICC TNM分類 第8版に基づき、術後病理学的結果を加味した総合ステージで集計しています。

診断から約5ヶ月以内に実施された治療法を集計しています。

症状緩和的放射線治療の実施は集計していません。

	0期		Ⅰ期		Ⅱ期		Ⅲ期		Ⅳ期		不明		合計	
	件数	%	件数	%	件数	%	件数	%	件数	%	件数	%	件数	%
手術のみ	-	-	13	16.5%	22	57.9%	18	64.3%	※	※	0	0.0%	56	31.5%
内視鏡のみ	-	-	※	※	0	0.0%	0	0.0%	0	0.0%	0	0.0%	※	※
手術+内視鏡	-	-	0	0.0%	0	0.0%	0	0.0%	0	0.0%	0	0.0%	0	0.0%
放射線のみ	-	-	※	※	0	0.0%	0	0.0%	0	0.0%	0	0.0%	※	※
薬物療法のみ	-	-	51	64.6%	16	42.1%	9	32.1%	29	90.6%	※	※	106	59.6%
放射線+薬物	-	-	0	0.0%	0	0.0%	0	0.0%	0	0.0%	0	0.0%	0	0.0%
薬物+その他	-	-	0	0.0%	0	0.0%	0	0.0%	0	0.0%	0	0.0%	0	0.0%
手術/内視鏡+放射線	-	-	0	0.0%	0	0.0%	0	0.0%	0	0.0%	0	0.0%	0	0.0%
手術/内視鏡+薬物療法	-	-	0	0.0%	0	0.0%	※	※	0	0.0%	0	0.0%	※	※
手術/内視鏡+その他	-	-	0	0.0%	0	0.0%	0	0.0%	0	0.0%	0	0.0%	0	0.0%
手術/内視鏡+放射線+薬物療法	-	-	0	0.0%	0	0.0%	0	0.0%	0	0.0%	0	0.0%	0	0.0%
その他の組み合わせ	-	-	0	0.0%	0	0.0%	0	0.0%	0	0.0%	0	0.0%	0	0.0%
経過観察	-	-	12	15.2%	0	0.0%	0	0.0%	0	0.0%	0	0.0%	12	6.7%
合計	-	-	79	100.0%	38	100.0%	28	100.0%	32	100.0%	※	※	178	100.0%

※集計件数が4以下の場合個人が特定されるのを防ぐため、値を伏せて「※」で表記しています。



# 膀胱 2020年 院内がん登録 総合ステージ別・治療パターン別 統計件数

初回治療を実施した症例のみで、かつ、がん腫のみを対象としています。

(他施設で初回治療を開始した後に受診された症例や、診断のみ・セカンドオピニオンをみの症例などは、集計に含まれておりません。肉腫・間質性腫瘍・神経内分泌腫瘍などは、集計に含まれておりません。)

UICC TNM分類 第8版に基づき、術後病理学的結果を加味した総合ステージで集計しています。

診断から約5ヶ月以内に実施された治療法を集計しています。

症状緩和的放射線治療の実施は集計していません。

	0期		Ⅰ期		Ⅱ期		Ⅲ期		Ⅳ期		不明		合計	
	件数	%	件数	%	件数	%	件数	%	件数	%	件数	%	件数	%
手術のみ	0	0.0%	※	※	0	0.0%	※	※	0	0.0%	0	0.0%	※	※
内視鏡のみ	23	46.9%	12	57.1%	5~7	83.3%	0	0.0%	※	※	0	0.0%	41	47.1%
手術+内視鏡	0	0.0%	0	0.0%	0	0.0%	※	※	0	0.0%	0	0.0%	※	※
放射線のみ	0	0.0%	0	0.0%	0	0.0%	0	0.0%	0	0.0%	0	0.0%	0	0.0%
薬物療法のみ	0	0.0%	0	0.0%	0	0.0%	0	0.0%	0	0.0%	0	0.0%	0	0.0%
放射線+薬物	0	0.0%	0	0.0%	0	0.0%	0	0.0%	0	0.0%	0	0.0%	0	0.0%
薬物+その他	0	0.0%	0	0.0%	0	0.0%	0	0.0%	0	0.0%	0	0.0%	0	0.0%
手術/内視鏡+放射線	0	0.0%	0	0.0%	0	0.0%	0	0.0%	0	0.0%	0	0.0%	0	0.0%
手術/内視鏡+薬物療法	20	40.8%	※	※	0	0.0%	※	※	※	※	0	0.0%	27	31.0%
手術/内視鏡+その他	5	10.2%	※	※	0	0.0%	0	0.0%	0	0.0%	0	0.0%	9	10.3%
手術/内視鏡+放射線+薬物療法	0	0.0%	0	0.0%	0	0.0%	0	0.0%	0	0.0%	0	0.0%	0	0.0%
その他の組み合わせ	※	※	※	※	0	0.0%	0	0.0%	0	0.0%	0	0.0%	※	※
経過観察	0	0.0%	0	0.0%	※	※	※	※	0	0.0%	0	0.0%	※	※
合計	49	100.0%	21	100.0%	5~7	100.0%	9	100.0%	※	※	0	0.0%	87	100.0%

※個人が特定されるのを防ぐため集計件数が4以下の場合は値を伏せて「※」で表記及び一部数値に幅を持たせています。

