





(患者様用) シヤント造設の手術を受ける方へ(入院診療計画書)

様

医師

看護師

月 日	/		/	
経過	入院・手術当日(手術前)	手術当日(手術後)	術後1日目(退院)	
説明	<ul style="list-style-type: none"> 手術について医師から説明があります 手術、入院生活について看護師から説明します また入院までの生活についてお聞きします 体重測定します 		<ul style="list-style-type: none"> 傷の確認方法を説明します 医師が診察し異常がないか確認します 看護師より以下の説明があります シヤント管理方法 食事について 	
処置 点滴	<ul style="list-style-type: none"> 手術室で点滴を開始します 	<ul style="list-style-type: none"> 手術室より帰室後患肢をガーゼで柔らかく固定します 	<ul style="list-style-type: none"> 創部のガーゼをはずします 退院時痛み止め・抗生剤を飲んでいただきます 退院後に外来で抜糸します 	
内服	<ul style="list-style-type: none"> 場合により内服薬の中止・変更があります 他院・当院での内服薬お申し出ください 場合により中止・変更ありますので指示にしたがってください 			
検査				
指導			<ul style="list-style-type: none"> シヤントの音の確認方法、スリルの触れ方について看護師より説明します シヤント音・スリルは毎日確認してください シヤント側の腕で離握手運動を行って下さい 	
食事	<ul style="list-style-type: none"> 午前手術の方:朝食は絶食です 午後手術の方:昼食は絶食です 	<ul style="list-style-type: none"> 手術1時間後から食事ができます 		
活動	<ul style="list-style-type: none"> お部屋で過ごすようにしましょう 手術室へは車いすで行きます 帰りはベッドで帰室します 	<ul style="list-style-type: none"> 手術後1時間は安静にしてください トイレ歩行は可能ですが看護師が付き添います。 患肢を曲げないようにしてください。 	<ul style="list-style-type: none"> 特に制限はありません 	
排泄	<ul style="list-style-type: none"> 手術前には排尿をすませて下さい 			
清潔			<ul style="list-style-type: none"> 創部を濡れないようにカバーシャワーができます 	

*この表は標準的な医療、ケアの経過を示しています。予めご了承ください。

患者署名