

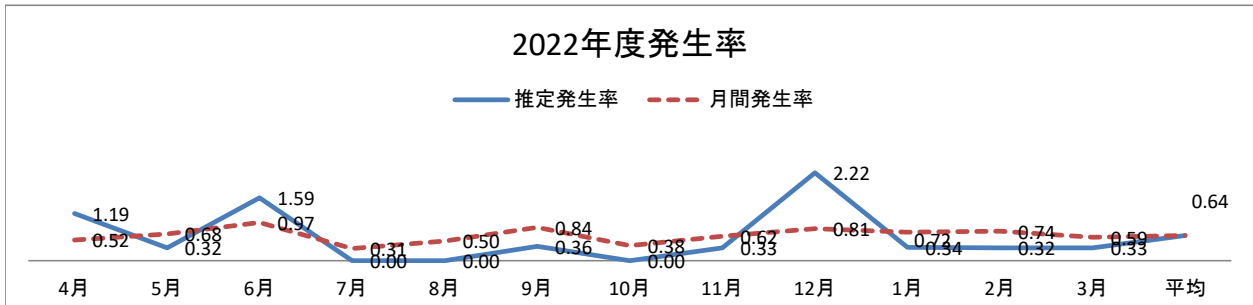
# MDRPU発生状況

調査日	24時患者総数	褥瘡保有(人)	院内発生(人)	院外発生(人)	有病率%	推定発生率%	月間入院総数	月間発生総数	月間発生率
4月30日	252	3	3	0	1.19	1.19	1153	6	0.52
5月31日	310	1	1	0	0.32	0.32	1183	8	0.68
6月30日	315	5	5	0	1.59	1.59	1346	13	0.97
7月31日	265	0	0	0	0.00	0.00	1300	4	0.31
8月31日	299	0	0	0	0.00	0.00	1210	6	0.50
9月30日	278	1	1	0	0.36	0.36	1192	10	0.84
10月31日	304	0	0	0	0.00	0.00	1299	5	0.38
11月30日	307	1	1	0	0.33	0.33	1299	8	0.62
12月31日	225	5	5	0	2.22	2.22	1237	10	0.81
1月31日	296	1	1	0	0.34	0.34	1106	8	0.72
2月29日	311	2	1	1	0.64	0.32	1211	9	0.74
3月31日	306	1	1	0	0.33	0.33	1350	8	0.59
2022平均					0.61	0.63	1240.50	7.92	0.64
2021平均						0.85		9.30	0.74
2016全国					0.3	0.34			0.5

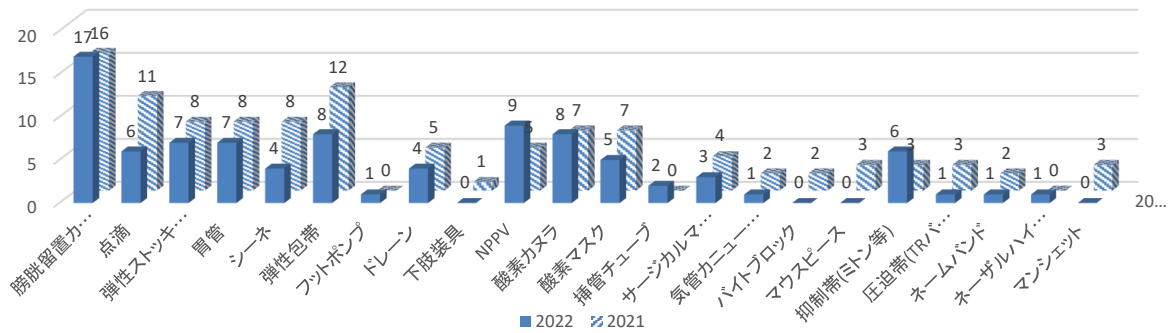
推定発生率(%) = 調査日褥瘡保有患者数 - 院外発生患者数 / 調査日入院患者総数 × 100

有病率(%) = 調査日褥瘡保有患者数 / 調査日入院患者総数 × 100

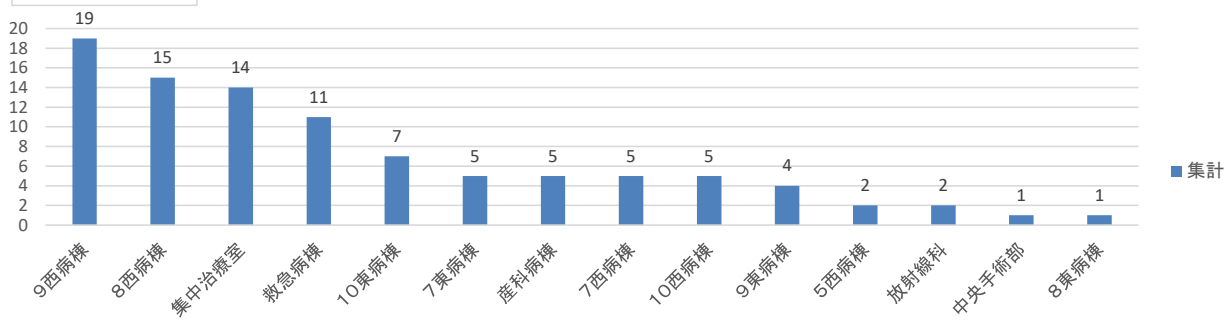
月間発生率(%) = 月間発生総数 / 月間入院患者総数 - 入院時持込褥瘡保有患者数 × 100



## MDRPU 2021年度、2022年度 N=96



### データの個数 / 発生部署



### 発生部署